

Technische Information / Planungsunterlage

Fenster- und Lichtkuppelöffner LKS 60

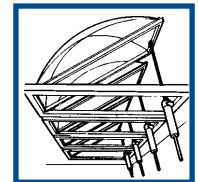
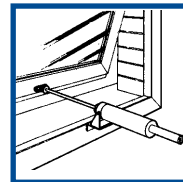
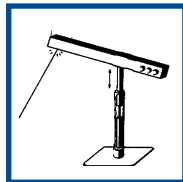
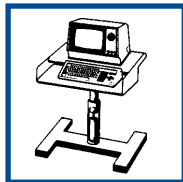
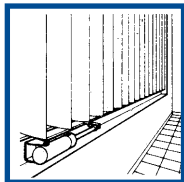


Einsatzmöglichkeiten:

- Für das Öffnen und Schließen von Fenstern und Lichtkuppeln bzw. andere Anwendungen

Die wichtigsten Funktionen im Überblick:

- Großer Arbeitshub
- Hohe Schub- und Zugkraft
- Leise im Betrieb
- Wartungsfrei
- Formschönes eloxiertes Aluminium-Gehäuse
- Leicht zu montieren
- Universell einsetzbar



www.tousek.com

Tousek Ges.m.b.H. Österreich
A-1230 Wien
Zetschegasse 1
Tel. +43/1/667 36 01
Fax +43/1/667 89 23
info@tousek.at

Tousek GmbH Deutschland
D-83395 Freilassing
Traunsteiner Straße 12
Tel. +49/86 54/77 66-0
Fax +49/86 54/5 71 96
info@tousek.de

Tousek GmbH Schweiz
CH-6275 Ballwil
Bahnhofstraße 14
Tel. +41/0/41 448 2965
Fax +41/0/41 448 2966
info@tousek.ch

Tousek Sp. z o.o. Polen
PL 43-190 Mikołów (k/Katowic)
Gliwicka 67
Tel. +48/32/738 53 65
Fax +48/32/738 53 66
info@tousek.pl



tousek®
AUTOMATISCHE TORANTRIEBE

Tousek s.r.o. Tschechische Rep.
CZ-130 00 Praha 3
Jagellonská 9
Tel. +420/2/2209 0980
Fax +420/2/2209 0989
info@tousek.cz

Technische Daten

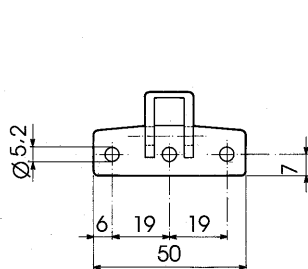
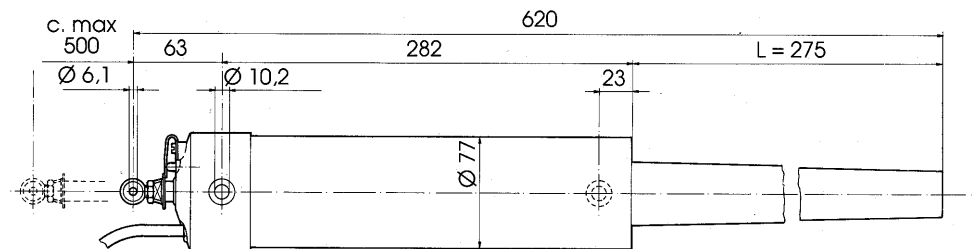
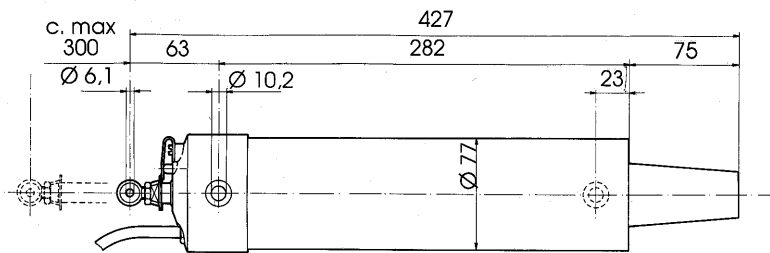
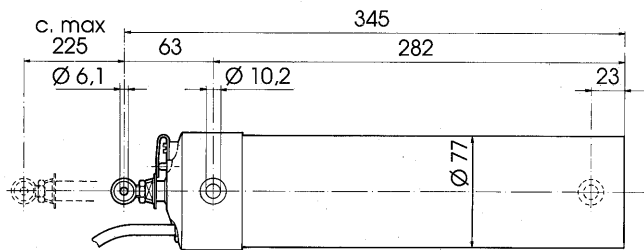
Fenster- und Lichtkuppelöffner	LKS 60/225	LKS 60/300	LKS 60/500		LKS 60/225	LKS 60/300	LKS 60/500
Schub-/Zugkraft	60kg			Thermoschutz	100°C		
Hub	225mm	300mm	500mm	Isolierklasse	E		
Schubgeschwindigkeit	24mm/s			Schutzart	IP44		
Einschaltdauer	15%			Gewicht	4,25kg		
Betriebsspannung	230V a.c. 50Hz			Betriebstemperatur	-20°C bis +40°C		
Leistungsaufnahme	250W			Artikel Nr.	11810070	11810080	11810090
Sonstiges	Eloxiertes Alugehäuse • Parallel schaltbar • Endschalter						

Maßskizze

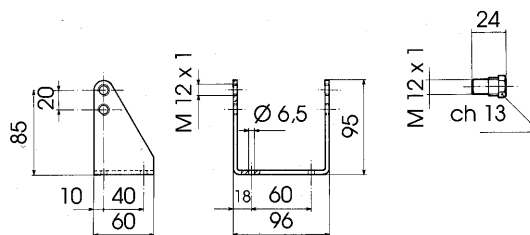
Fenster- und Lichtkuppelöffner LKS 60

• Maße in mm

(Maße und technische Änderungen vorbehalten !)



Flügelbeschlag



Motorkonsole